

# REPORT CHIAMATE ARCOBALENO AIDS

DA **16/03/2011** A **31/12/2020**

## Telefonate per Area Geografica

Centro	128	12,3
Isole	63	6,1
Non Indicato	15	1,4
Nord	666	64,0
Sud	168	16,2
	1040	

## Telefonate per Sesso

Femmina	101	9,7
Maschio	939	90,3
	1040	

## Telefonate per Classi di Et 

15-19	19	1,8
20-24	83	8,0
25-29	189	18,2
30-34	210	20,2
35-39	193	18,6
40-44	137	13,2
45-49	118	11,3
50-54	44	4,2
55-59	20	1,9
60-64	7	0,7
65-69	4	0,4
70-74	8	0,8
75-79	1	0,1
Non Indicata	7	0,7
	1040	

### Telefonate per Gruppi di Utenti

Altro/Non Indicato	98	9,4
Emotransfusi	2	0,2
Eterosex	615	59,1
NFDR	66	6,3
Omo-Bisex	124	11,9
Sieropositivi	133	12,8
TD	2	0,2
	1040	

### Telefonate Frequenza di Chiamate

Innumerevoli telefonate ( > 15)	12	1,2
Non indicato	4	0,4
Numerose telefonate ( > 5)	45	4,3
Nuova telefonata	807	77,6
Più telefonate (da 2 a 5)	172	16,5
	1040	

### Frequenza Chiamate per Sesso

Innumerevoli telefonate ( > 15)	12	12	
Non indicato	1	3	4
Numerose telefonate ( > 5)	1	44	45
Nuova telefonata	87	720	807
Più telefonate (da 2 a 5)	12	160	172
			1040

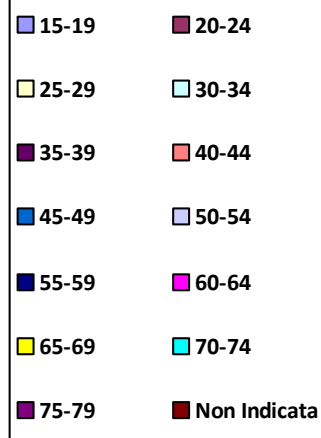
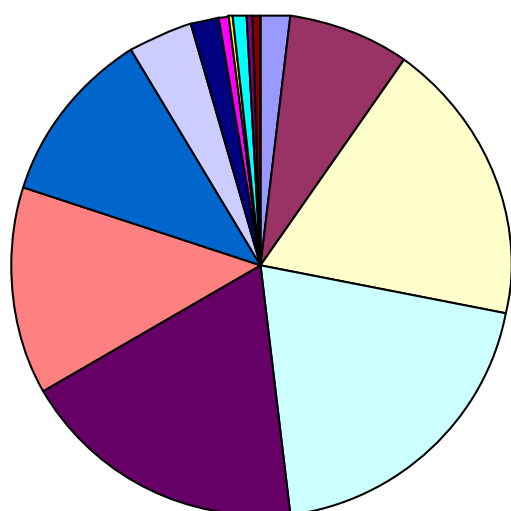
### Telefonate per Precedente Test HIV

No	223	21,4
non indicato	207	19,9
Sì, Donatore Sangue	15	1,4
Sì, più di uno	273	26,3
Sì, uno	322	31,0
	1040	

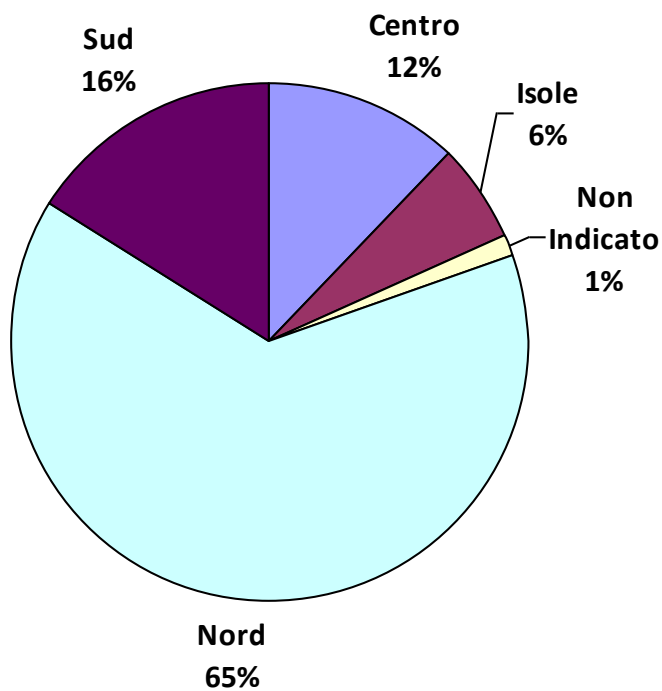
## Telefonate per Continente (Escluse chiamate Italia)

Africa Occidentale	1	9,1
Africa Settentrionale	1	9,1
America Centro Meridi	2	18,2
America Settentrionale	1	9,1
Europa non UE	6	54,5
	11	

## Telefonate per classi di età



## Area Geografica



## Quesiti per Gruppo

CENTRI	165	5,4
DIFFUSIONE / TREND	1	0,0
DISINFORMAZIONE	242	7,9
GENERALE	48	1,6
ISTITUZIONI	3	0,1
M.S.T.	124	4,0
PREVENZIONE	7	0,2
PSICOLOGIA	215	7,0
RICERCA	4	0,1
SINTOMI	168	5,5
SOCIALE	58	1,9
TERAPIE	83	2,7
TEST	863	28,0
TRASMISSIONE	970	31,5
VIRUS	130	4,2
	3081	